

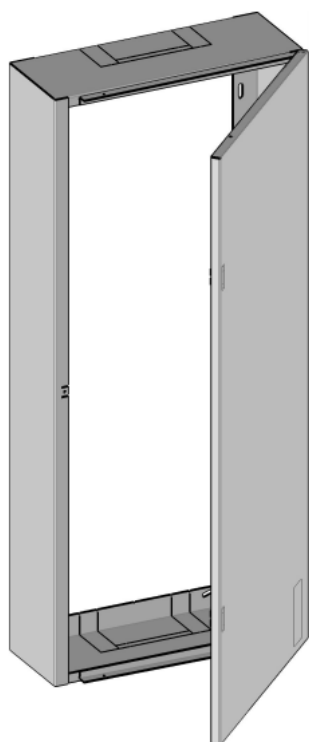
STANDARD

Le coffret d'habillage est principalement utilisé dans la rénovation. Il habille tous les types d'appareillages électriques. Convient à des installations en 1 travée. Fabriqué en acier et peint en blanc.



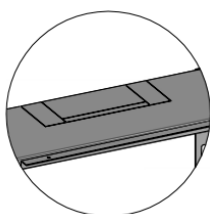
REACH

- ▶ S'adapte à toute marque et toute situation de chantier.
- ▶ Intégration en parties supérieure et inférieure de prédécoupes facilitant les arrivées / départs sous goulotte
- ▶ Personnalisable (coffret magnétique)
- ▶ Satisfait, de par sa nature, à l'essai au fil incandescent à 750°C

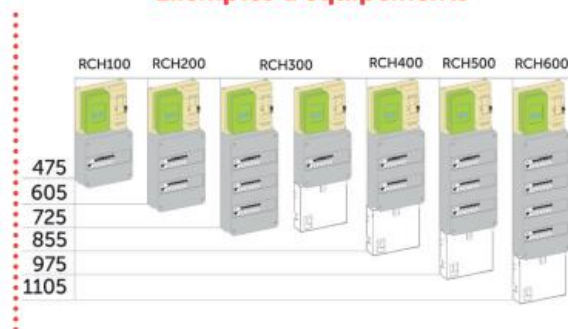


▶ Prédécoupes pour goulottes :

- 100 x 50
- 100 x 60
- 150 x 60



Exemples d'équipements



RÉFÉRENCES

1 travée

ÉQUIPEMENTS	DIMENSIONS UTILES TABLEAU ELECTRIQUE HxL (mm)	DIMENSIONS DE RECOUVREMENT DU COFFRET HxLxP (mm)	COFFRET
13 modules	480 x 270	540 x 340 x 140	RCH100
13 modules	610 x 270	670 x 340 x 140	RCH200
13 modules	730 x 270	790 x 340 x 140	RCH300
13 modules	860 x 270	920 x 340 x 140	RCH400
13 modules	980 x 270	1040 x 340 x 140	RCH500
13 modules	1110 x 270	1170 x 340 x 140	RCH600
18 modules	860 x 380	920 x 450 x 140	RCHM184
18 modules	1110 x 380	1170 x 450 x 140	RCHM186

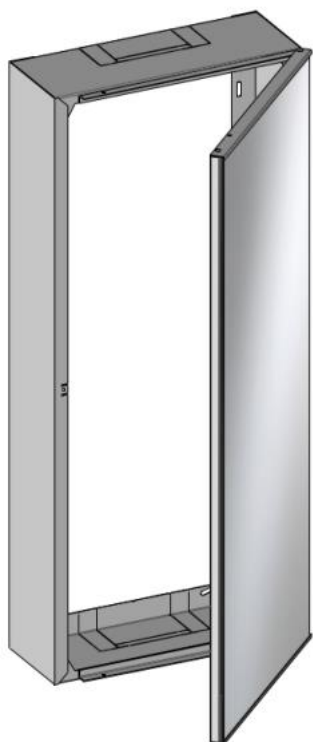
▶ **MIROIR**

Le coffret d'habillage miroir apporte plus d'esthétisme pour votre installation électrique même dans le cadre de la rénovation.



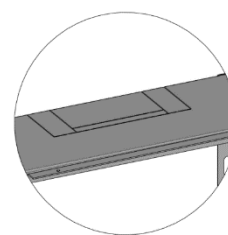
REACH

▶ Miroir verre

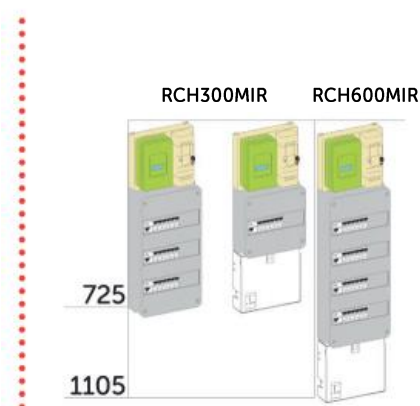


▶ Prédécoupes pour goulottes :

- 100 x 50
- 100 x 60
- 150 x 60



Exemples d'équipements



RÉFÉRENCES

 1 travée

ÉQUIPEMENTS	DIMENSIONS UTILES TABLEAU ELECTRIQUE HxL (mm)	DIMENSIONS DE RECOUVREMENT DU COFFRET HxLxP (mm)	COFFRET MIROIR
13 modules	730 x 270	790 x 340 x 140	RCH300MIR
13 modules	1110 x 380	1170 x 340 x 140	RCH600MIR